




BAHAMAS

Sea, sun and bones !

Flats de sable à perte de vue, eaux cristallines où croisent de nombreux bonefish... Bienvenue aux Bahamas ! Marc Delacoste en revient et nous raconte ce qu'il a vu sur trois des 700 îles de cet archipel tropical situé entre la Floride et Cuba.

Texte et photos Marc Delacoste



Il est des noms évocateurs qui, dès qu'ils sont prononcés, créent immédiatement des images communes à ceux qui les entendent. « Bahamas » fait partie de ces noms. Mais si la plupart voient immédiatement des plages de sable blanc bordées de mer turquoise aux eaux chaudes, pour les « fishing-addicts », en revanche, Bahamas signifie surtout flats à perte de vue et pêche à la mouche du bonefish. Composé de 700 îles et 2 400 îlots, l'archipel possède en effet près de 20 000 ha de flats, ces étendues d'eau peu profondes aux eaux cristallines où la pêche à la mouche est passionnante. J'ai eu la chance d'y séjourner en juin dernier en compagnie d'Anne-Lore Guillemaud de l'agence PAC Voyage, et de découvrir de nouvelles facettes de cet archipel que j'avais déjà eu le bonheur de pêcher il y a bien longtemps.

CAPITALE MONDIALE DU BONEFISH

À tout seigneur tout honneur. La première étape de notre voyage est Andros, plus grande île des Bahamas, souvent qualifiée de capitale mondiale de la pêche du bonefish. Malgré sa taille conséquente, Andros reste assez peu peuplée. Seule la côte est habitée, l'Ouest étant un immense espace sau-

Il est des noms évocateurs qui, dès qu'ils sont prononcés, créent immédiatement des images communes à ceux qui l'entendent. « Bahamas » fait partie de ces noms.


vage essentiellement constitué de mangroves sillonnées de centaines de kilomètres de chenaux plus ou moins larges et profonds. L'île est composée de trois parties, séparées par deux détroits (les north and south bight), eux-mêmes possédant de nombreuses ramifications et étant bordés de mangroves et de flats. Au final, les possibilités de pêches sont si nombreuses qu'elles semblent infinies... Malgré une météo capricieuse, les quelques jours passés à Mangrove Cays (partie centrale de l'île) ont été très intéressants et nous ont permis de découvrir différents aspects de ce lieu très réputé. Les zones de mangroves sont très abondantes et offrent de multiples possibilités à marée haute, lorsque les bonefish s'y engagent. Par basses eaux, en revanche, on pêche des flats plus sableux ou les chenaux d'entrée de ces mangroves. Outre le bonefish, Andros offre de réelles possibilités pour pêcher le tarpon. Ces derniers sont surtout présents sur la côte ouest, sur les flats qui bordent l'océan et où on peut les pêcher à vue, mais aussi dans quelques chenaux profonds dans la mangrove. C'est dans l'un d'eux que nous avons emmenés Doug dès notre arrivée pour notre premier après-midi de pêche. Une fois sur place, j'ai fixé une Cockroach sur hameçon 2/0 après approbation de notre guide. À ce moment de la marée, le courant était fort dans ce rétrécissement de mangrove qui constituait un poste de choix pour tout prédateur.

CHANDELLES DE TARPON

J'ai fait mon premier lancer dans le courant et j'ai laissé un peu couler la mouche avant de commencer à stripper. Une touche violente m'a soudain arraché la soie des mains, et après 3 secondes et 40 m de



Un très beau spécimen capturé par l'auteur.



MATÉRIEL

Bonefish : canne de 9' #8, soie F8 flottante, bas de ligne de 70 à 3 m terminé en 25 à 45/100, moulinet avec 150 m de backing.

Hermit, barracuda, petit

requin : canne de 9' #10, soie F10 flottante, moulinet avec 200 m de backing.

Tarpon : canne 9' #12, soie F12 flottante, moulinet avec 200 à 250 m de backing.

N'oubliez pas des bas de ligne acier pour pêcher le barracuda ou le requin, et du fluorocarbure de 60 à 80/100 pour réaliser les shock-tippets pour pêcher le tarpon.




Quelles mouches ?

Les bonefish peuvent être très sélectifs. Il faut donc avoir une sélection de mouches variées en tailles (hameçon n° 2 à 8), couleurs (les meilleures sont proches de celle du fond du secteur pêché) et surtout en grammage. Les modèles qui nous ont réussis sont des variantes des incontournables Crazy Charlie (comme la Gotcha) ou encore la Ververka's Mantis Shrimp.

Vêtements

Le soleil peut être violent et implique minimum une crème solaire à fort indice, des vêtements protecteurs synthétiques à séchage rapide (pantalons légers et chemises ou vêtements à manches longues offrant une protection UV), sans oublier l'indispensable casquette ou chapeau, des lunettes polarisantes performantes et des protectrices et des chaussures de wading.

Sur les flats de sable blanc, les bonefish sont partout.



À trois piqué, le bonefish possède une puissance redoutable !



Après le backing sortis, un tarpon de 25 kg a sauté avant de poursuivre son rush en faisant crisser le moulinet. Passée la surprise, j'ai repris mes esprits : les deux phases clés s'étaient bien passées, la soie n'avait pas bouclé dans les anneaux pendant le rush et surtout, le tarpon ne s'était pas décroché lors de ses premiers sauts. La bagarre pouvait s'engager. Après une vingtaine de minutes, il était tout près et nous a gratifiés d'une nouvelle chandelle pendant laquelle je me suis appliqué à bien baisser la canne, puis à sonder sous le bateau, bien calé dans le courant. Canne pliée à l'extrême, j'ai récupéré la soie, décimètre par décimètre, jusqu'à ce que Doug saisisse enfin le bas de ligne. Je le voyais déjà pris quand un dernier coup de tête a eu raison du 45/100 qui a cédé sans

un pli, et les espoirs de photos se sont évanouis en même temps que le tarpon. Cruel... Nous avons refait une tentative tarpon pendant notre dernière matinée, sur les flats de la côte ouest en pêchant à vue cette fois. Pendant les 2 heures de bonne marée, nous avons vu deux premiers tarpons d'une vingtaine de kilos qui nous n'avons pu approcher suffisamment, puis un tarpon d'une quarantaine de kilos qui a refusé deux fois ma mouche. Puis un violent orage nous a chassés, mais nous avons eu tout de même confirmation des réelles potentialités d'Andros pour le tarpon, sans doute la meilleure île des Bahamas pour cette espèce. En dehors de ces deux « épisodes » tarpons, nous avons essentiellement pêché le bonefish, en bateau ou en wading selon la configuration des flats, avec de bons moments chaque jour. Certains flats sont accessibles sans avoir recours à un bateau. C'est notamment le cas juste devant Swain's Cay Resort, le charmant hôtel tenu par la dynamique Cheryl où nous avons logé et qui donne sur une plage magnifique bordant un flat pêchable par basse mer. Mais le recours à un guide permet évidemment de meilleurs résultats en ayant accès à des zones plus variées et en pouvant changer rapidement de secteur. Les guides savent en outre à quel moment de la marée les différents flats sont fréquentés, ce qui est un des éléments clés pour la réussite.

« DES BONEFISH À 50 M DE MA CHAMBRE »

Après Andros, un vol intérieur d'une petite heure nous a menés à Acklin's Island, une île tout en longueur d'une centaine de kilomètres située plus au Sud et peuplée d'à peine plus de 500 habitants. Très sauvage, mais aussi plus aride, cette île qui séduira les amoureux de « bout du monde » est bordée de nombreux et vastes flats. Notre arrivée au Chesters Highway Inn, une sorte de motel où les sympathiques Arnette et Julius se sont mis en quatre pour nous, a annoncé la couleur... Après avoir posé mon sac, je n'ai pas pu m'empêcher de parcourir les 50 m qui nous séparaient du flat situé en face de nous. Et là je n'en ai pas cru mes yeux : oui, c'était bien des queues de bonefish qui s'agitaient juste en face de notre hôtel ! J'ai foncé dans ma chambre, vidé mon sac en urgence et 3 minutes après, j'ai lancé ma mouche à un premier bonefish. Je l'ai vu s'approcher, suivre ma mouche en l'observant... puis s'éloigner. Bigre ! Pas grave, un autre groupe arrive. J'ai posé ma mouche devant eux, je l'ai animée et j'ai vu un poisson se détacher et avancer vers elle... Avant de s'en détourner. Le scénario s'est reproduit une troisième fois avant que je ne sois appelé pour le déjeuner. Diable, voilà des bonefish sélectifs ! Le lendemain matin, j'étais debout au lever du jour et j'ai pris trois bonefish avant le petit-déjeuner de

À SAVOIR

Saison : on peut prendre du bonefish toute l'année aux Bahamas, mais le « fantôme des flats » craint les eaux chaudes ou froides. Entre la chaleur estivale et le risque de front froid en hiver, la saison meilleure va généralement de mi-mars à fin juin. Depuis janvier 2017, une licence est nécessaire pour pêcher le bonefish aux Bahamas.

Climat : tropical tempéré doux, avec des températures de 25 à 32 °C toute l'année.

Devise : la monnaie locale est le dollar bahaméen, à parité avec le dollar US. Les deux sont acceptés.

Formalités : passeport valable 6 mois au-delà du séjour et titre de transport retour. Si escale aux USA, remplir le formulaire Esta.

Langue : anglais
Décalage horaire : moins 6 heures
Électricité : 110 V, se munir d'un adaptateur

Une canne puissance 10 avec une longue mouche précédée d'un bas de ligne acier permet de tenter sa chance auprès des barracudas que l'on rencontre régulièrement sur les flats.



Les guides des Bahamas sont généralement de bons professionnels qui connaissent parfaitement leur île.


7 heures. Les compteurs étaient remis à zéro... Loger dans un hôtel situé à 50 m d'un flat fréquenté par des bonefish, voilà qui mérite bien 5 étoiles! Nous avons souvent pêché en wading à Acklin's, ce que je préfère personnellement. Je me souviens particulièrement d'un après-midi sur un immense flat et dans des conditions parfaites: soleil facilitant le repérage des bonefish, vent pas trop fort et bonefish assez nombreux, arrivant par petits groupes de cinq à quinze. Les conditions permettaient de les voir de loin, de bien se placer en anticipant leur trajectoire et de poser la mouche juste devant eux. Lorsque tout se passait bien, l'un d'eux se détachait du banc, accélérât puis s'inclinait avant que je ne sente une tension sur la soie et que je me retrouve sur le backing, 3 secondes après avoir ferré. Du pur bonheur...

Les flats d'Acklin's sont souvent peu pro-

fonds, de sorte que des mouches légères sont indispensables. Je me souviens particulièrement d'un flat très peu profonds et herbeux où les bonefish s'enfuyaient à toute nageoire dès que la mouche accrochait une herbe, ce qui ne manquait jamais d'arriver avec les modèles classiques.

PENSEZ AUX MOUCHES LÉGÈRES

La solution ce jour-là fut d'allonger le bas de ligne et surtout de choisir une petite mouche très peu plombée. C'est avec cette combinaison que j'ai pu ferrer plusieurs bones dont un 4 kg qui s'est avéré le plus beau de la





Les possibilités de prendre un tarpon à Andros sont excellentes.

journee. Acklin's offre également de belles possibilités du bord, sans avoir besoin de bateau. Reste ensuite à « comprendre » les flats, c'est-à-dire à quel moment de la marée les bonefish y viennent et quelles parties ils fréquentent. Si Acklin's présente peu d'opportunités pour le tarpon, ce n'est pas le cas pour le permit qui fréquente significativement certains flats de l'île. Nous lui avons consacré deux matinées, hélas sans succès, la période à laquelle nous y étions n'étant pas très favorable. Dernière île de notre petit périple, Great Harbour Cays, située dans les Berry Islands a tout de la carte postale et de l'image qu'on se fait des Bahamas...

UNE CARTE POSTALE

Végétation luxuriante, belles maisons en bois de style colonial et surtout flats de rêve que nous a fait découvrir Percy Darvil, guide très réputé du haut de ses 52 ans d'expérience. La seule partie de pêche que nous y avons fait ne permet guère plus que seulement lever un coin de voile sur les possibilités offertes par cette île. Mais les flats que nous avons pêchés étaient vraiment magnifiques, et nous y avons vu de nombreux bonefish. Selon Marty, qui nous a hébergés dans l'incroyable Carriearl Hotel, bordé par une plage de sable blanc tout simplement somptueuse, la pêche y est vraiment excellente. Outre les bonefish et comme dans les deux autres îles que nous avons pêchées, nous avons également pu observer à Great Harbour Cay une riche faune marine, notamment de nombreux requins, beaucoup de raies, des barracudas et même des tortues marines. Finalement, si l'on ajoute à cela la douceur de vivre de ces îles et l'accueil chaleureux des Bahaméens, vous comprendrez mon seul regret sur ce voyage: qu'il se termine si vite...



Départ vers les flats à bicyclette!

ADRESSES UTILES

Office du tourisme des Bahamas

www.bahamas.fr ou
www.bahamas.com/fr
info@bahamas.fr

Bahamas Out islands

Promotion Board
www.myoutislands.com

COMMENT Y ALLER ?

L'Agence PAC voyage organise des séjours dans ces différentes îles.

22 Route de Mâcon - 01310 Polliat - France

Tél.: 04 78 33 48 70

www.pacvoyages.fr - contact@pacvoyages.fr